



ТЕРРИТОРИАЛЬНЫЙ ОРГАН
ФЕДЕРАЛЬНОЙ СЛУЖБЫ
ГОСУДАРСТВЕННОЙ СТАТИСТИКИ
ПО НОВОСИБИРСКОЙ ОБЛАСТИ

СТРОИТЕЛЬСТВО

в 2023 году

21.02.2024

Отдел сводных статистических работ, общественных связей

СОДЕРЖАНИЕ

Объем работ, выполненных по виду экономической деятельности «Строительство»	3
Ввод в действие жилых домов	6
Ввод в действие зданий и объектов социально-культурного назначения	12

1

**Объем работ, выполненных по виду
экономической деятельности
«Строительство»**

ОБЪЕМ РАБОТ, ВЫПОЛНЕННЫХ ПО ВИДУ ЭКОНОМИЧЕСКОЙ ДЕЯТЕЛЬНОСТИ «СТРОИТЕЛЬСТВО»

НОВОСИБИРСКСТАТ

2023 г.

269,9 млрд рублей

115,6%

к предыдущему году

Декабрь 2023 г.

32,4 млрд рублей

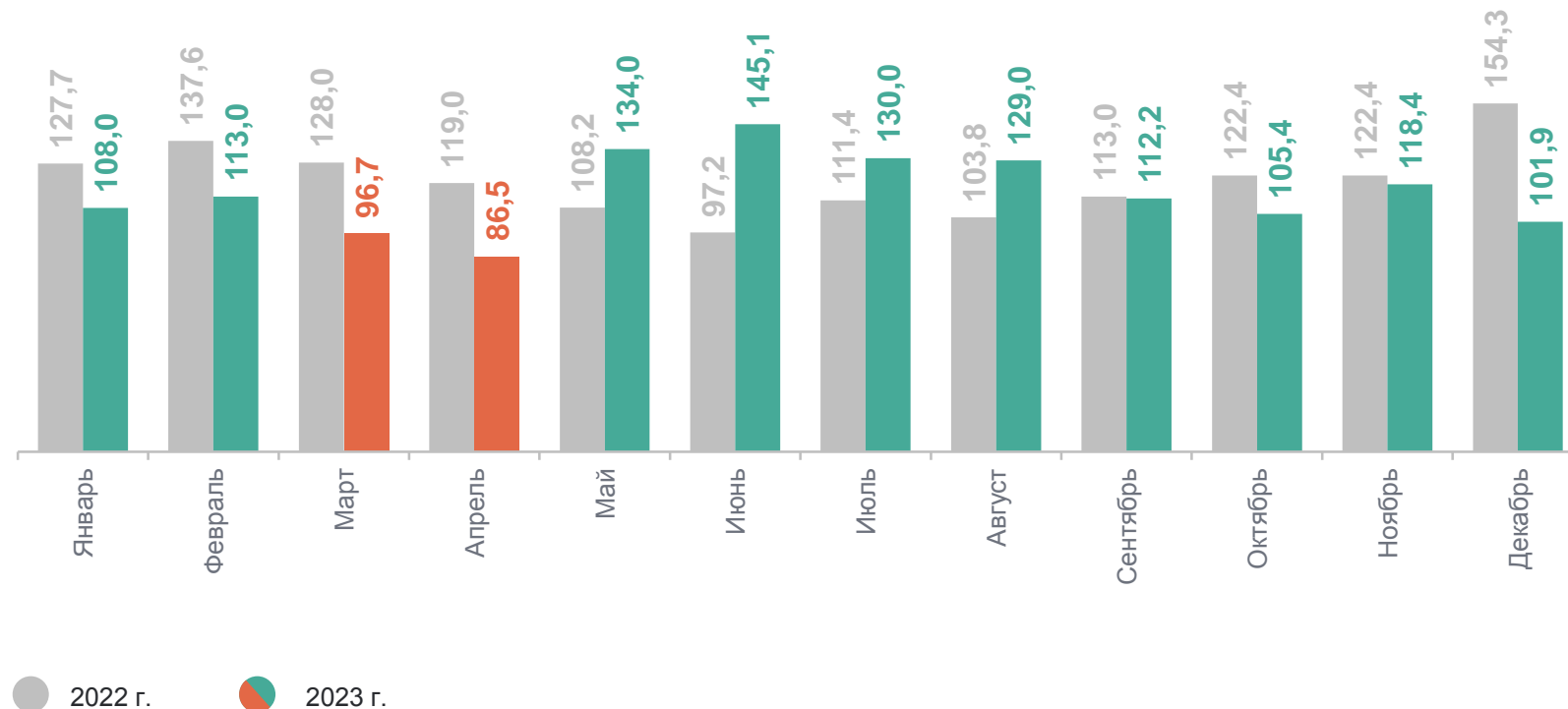
127,1%

к предыдущему месяцу

101,9%

к соответствующему месяцу предыдущего года

В % к соответствующему месяцу предыдущего года *



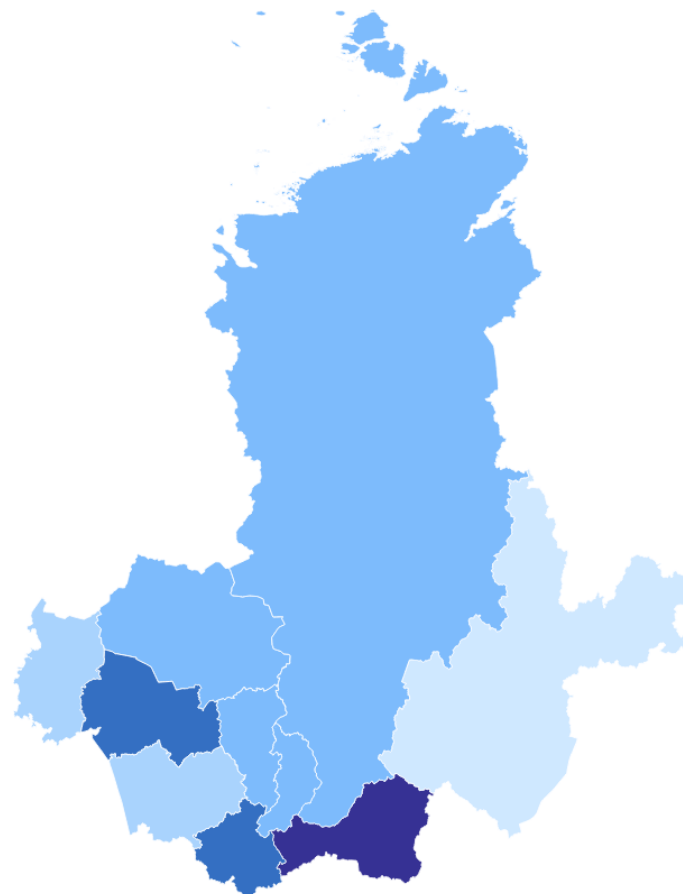
* Данные уточнены в соответствии с Регламентом оценки, корректировки и публикации данных статистического наблюдения за строительством и инвестициями в основной капитал, утвержденным приказом Росстата от 26.09.2016 № 544.

ИНДЕКС ФИЗИЧЕСКОГО ОБЪЕМА РАБОТ, ВЫПОЛНЕННЫХ ПО ВИДУ ДЕЯТЕЛЬНОСТИ «СТРОИТЕЛЬСТВО»

в регионах Сибирского федерального округа

НОВОСИБИРСКСТАТ

2023 г. в % к 2022 г.



● до 85,0 ● 85,0-100,0 ● 100,0-115,0 ● 115,0-130,0 ● от 130,0

7 регионов
рост объема работ
по виду деятельности
«Строительство»

3 региона
снижение объема работ
по виду деятельности
«Строительство»

2

Ввод в действие жилых домов



2023 г.

3 016,3 ТЫС. КВ. М

общей площади жилых помещений

134,4%

к предыдущему году

Декабрь 2023 г.

361,1 ТЫС. КВ. М

общей площади жилых помещений

171,1%

к предыдущему месяцу

187,2%

к соответствующему месяцу предыдущего года

В % к соответствующему месяцу предыдущего года

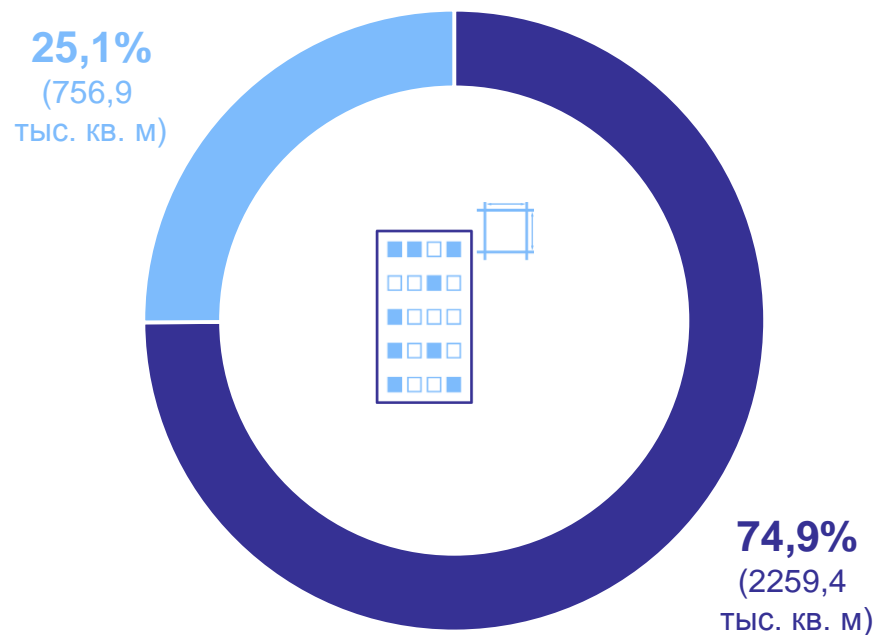


СТРУКТУРА ВВОДА В ДЕЙСТВИЕ ЖИЛЫХ ДОМОВ

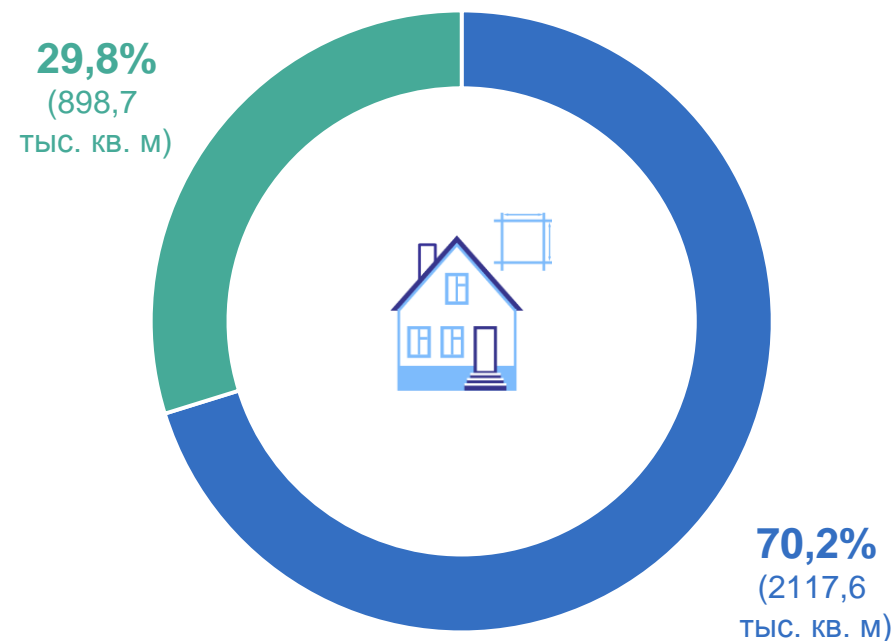
2023 г.

НОВОСИБИРСКСТАТ

Где построено



Кем построено



- В городской местности
- В сельской местности

- Застройщиками – юридическими лицами
- Индивидуальными застройщиками

ДИНАМИКА ВВОДА В ДЕЙСТВИЕ ЖИЛЫХ ДОМОВ, ПОСТРОЕННЫХ НАСЕЛЕНИЕМ

НОВОСИБИРСКСТАТ

2023 г.

898,7 ТЫС. КВ. М
общей площади жилых
помещений

107,8%
к предыдущему году

Декабрь 2023 г.

112,8 ТЫС. КВ. М
общей площади жилых
помещений

564,1%
к предыдущему месяцу

1281,7%
к соответствующему месяцу
предыдущего года

В % к соответствующему месяцу предыдущего года



ДИНАМИКА ВВОДА В ДЕЙСТВИЕ ЖИЛЫХ ДОМОВ В СЕЛЬСКОЙ МЕСТНОСТИ

НОВОСИБИРСКСТАТ

2023 г.

756,9 тыс. кв. м

общей площади жилых
помещений

121,9%

к предыдущему году

Декабрь 2023 г.

90,5 тыс. кв. м

общей площади жилых
помещений

198,1%

к предыдущему месяцу

379,1%

к соответствующему месяцу
предыдущего года

В % к соответствующему месяцу предыдущего года

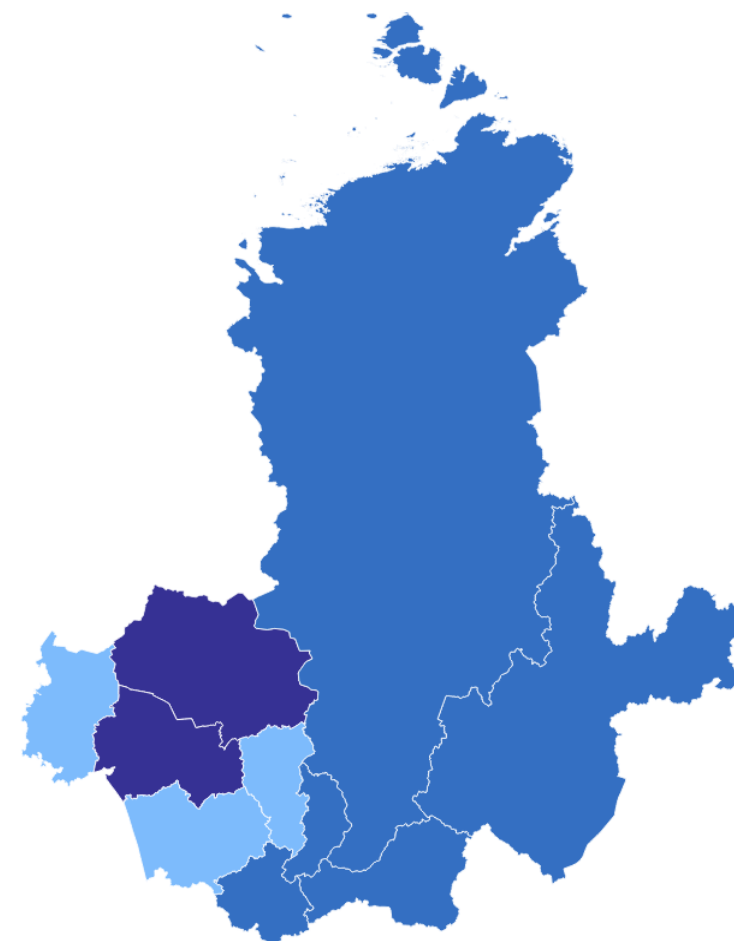


ДИНАМИКА ВВОДА В ДЕЙСТВИЕ ЖИЛЫХ ДОМОВ

в регионах Сибирского федерального округа

НОВОСИБИРСКСТАТ

2023 г. в % к 2022 г.



● до 85,0 ● 85,0-100,0 ● 100,0-115,0 ● 115,0-130,0 ● от 130,0

3

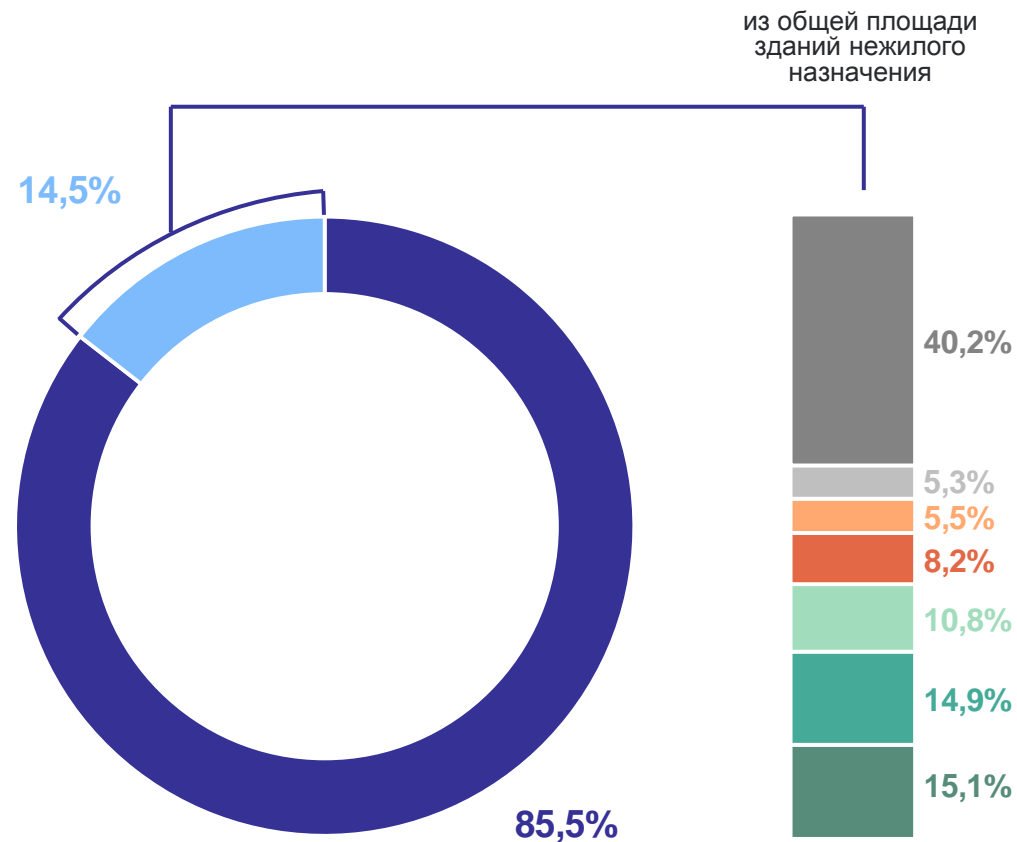
**Ввод в действие зданий и объектов
социально-культурного назначения**

ВВОД В ДЕЙСТВИЕ ЗДАНИЙ ЖИЛОГО И НЕЖИЛОГО НАЗНАЧЕНИЯ

2023 г.

НОВОСИБИРСКСТАТ

7 256 зданий
5 091,6 тыс. кв. м общей площади



- Жилого назначения
- Нежилого назначения
- Промышленные
- Коммерческие
- Учебные
- Административные
- Сельскохозяйственные
- Здравоохранения
- Другие

ВВОД В ДЕЙСТВИЕ ОБЪЕКТОВ СОЦИАЛЬНО-КУЛЬТУРНОГО НАЗНАЧЕНИЯ

2023 г.

НОВОСИБИРСКСТАТ

